



ขั้นตอนการกู้ยืมเงินกองทุนฯ ในระบบ DSL ปีการศึกษา 2569  
สำหรับนักเรียนเข้าใหม่ชั้นปีที่ 4 และผู้กู้ครั้งแรก (ปี 5 - 6 ที่ไม่เคยกู้ยืม)  
ติดต่อที่อาคาร 1 ชั้น 1 ฝ่ายมัธยมศึกษา ห้อง กยศ. ตั้งแต่บัดนี้ – 31 กรกฎาคม 2569


ขั้นตอนการขอกู้ยืม มีดังนี้

ติดต่อฝ่ายกองทุนฯ เพื่อรับเอกสารการยื่นกู้



ส่งเอกสารการกู้ยืม/หลักฐาน พร้อมรับการสัมภาษณ์ตั้งแต่บัดนี้ – 31 ก.ค. 2569

(ก่อนส่งเอกสารให้สแกนเก็บไว้ให้ครบถ้วน และต้องยื่นผ่านระบบ DSL ภายในก าหนด)

ลงทะเบียนขอรหัสเข้าใช้งานระบบ DSL


➔ ลงทะเบียนผ่าน Application กยศ. Connect [Click ดูขั้นตอนลงทะเบียน](#) 

➔ ลงทะเบียนผ่านเว็บไซต์ที่ <https://wsa.dsl.studentloan.or.th> [Click ดูขั้นตอนลงทะเบียน](#) 

ยื่นคำขอกู้ยืมเงินผ่านระบบ DSL ภายในระยะเวลาที่กองทุนฯ กำหนด [Click ดูวิธีการยื่นกู้](#)  


เอกสารประกอบการขอกู้ยืมดังนี้


 หนังสือให้ความยินยอมในการเปิดเผยข้อมูล และสำเนาบัตรประชาชนของผู้กู้  

 หนังสือให้ความยินยอมในการเปิดเผยข้อมูล และสำเนาบัตรประชาชนของบิดา  




 หนังสือให้ความยินยอมในการเปิดเผยข้อมูล และสำเนาบัตรประชาชนของมารดา  

 เอกสารการรับรองรายได้ครอบครัว

◆ กรณีทำงานประจำ เช่น ข้าราชการ พนักงานบริษัท ให้ใช้หนังสือรับรองเงินเดือน 

◆ กรณีไม่ได้ทำงานประจำ เช่น ค้าขาย เกษตรกร หรือไม่ได้ประกอบอาชีพ ใช้ กยศ.102  

และสำเนาบัตรประจำตัวเจ้าหน้าที่ของรัฐผู้รับรองรายได้ (คุณสมบัติผู้รับรองรายได้)

 หลักฐานการเข้าร่วมกิจกรรมจิตอาสา 1 กิจกรรม ไม่กำหนดชั่วโมง (ไม่ต้องยื่นเข้าระบบ)  

สรุปเอกสารและตัวอย่างเอกสารแนบเข้าระบบ DSL

ผลการอนุมัติให้กู้ยืม

กองทุนเงินให้กู้ยืมเพื่อการศึกษาจะแจ้งผลการอนุมัติให้ทราบต่อไป

สถานศึกษานัดหมายการทำสัญญากู้ยืม

สถานศึกษานัดหมายวัน/เวลา และสถานที่ในการจัดทำสัญญากู้ยืมเงิน ผ่านช่องทาง [Line](#) / [Facebook](#) / [SMS](#) และ [vrn.ac.th](http://vrn.ac.th)